

UER Informatic system

Esse3

Esse3 is the informatic system of Università Europea di Roma. You need to register in Esse3. Please follow these steps:

1. Go to [MyUER>Esse3](#)



UNIVERSITÀ EUROPEA DI ROMA

Sito UER Cerca...

Home | Ateneo | Lauree | Docenti | Internazionale | Ricerca | Studenti e Laureati

Orientati | Contattaci | Iscriviti | MY UER

MY UER
Gestione della tua carriera universitaria, materiali didattici online e altre informazioni utili al percorso universitario




ESSE3

CORSIONLINE

WEBMAIL

2. Menu > Registrazione



UNIVERSITÀ EUROPEA DI ROMA

SISTEMA INFORMATICO DI ATENEOS ESSE3

MENU

Area Struttura Didattica

Questa pagina è il punto di partenza per navigare le informazioni relative alla didattica dell'Ateneo. E' possibile accedere alle pagine delle singole facoltà ed alle altre informazioni di Ateneo.

Bacheca Messaggi

Da	Oggetto
SEGRETERIA AMMINISTRATIVA	AVVISO
SEGRETERIA AMMINISTRATIVA	AVVISO
SEGRETERIA AMMINISTRATIVA	REGOLAMENTO ELEZIONI RAPPRESENTANTI DEGLI STUDENTI
SEGRETERIA AMMINISTRATIVA	REGOLAMENTO PER LE ELEZIONI DEI RAPPRESENTATI DEGLI STUDENTI

3. Registrazione Web



Registrazione Web

Attraverso le pagine seguenti potrai procedere con la registrazione al sito. Al termine ti saranno consegnati un nome utente e un codice di accesso che ti permetteranno di accedere al sistema per modificare i tuoi servizi offerti. Le informazioni che ti verranno richieste le trovi nell'elenco qui sotto: * Dati anagrafici * Codice Fiscale * Indirizzi: Residenza e Domicilio * Recapito: email, fax, numero cellulare


Attività	Sezione	Info	Stato
A - Registrazione Web			
	Codice Fiscale		
	Dati Personali		
	Indirizzo Residenza		
	Indirizzo Domicilio		
	Recapito		
	Scelta Password		
	Riepilogo Registrazione Utente		
	Riepilogo Credenziali		

Legenda

- Informazione
- Sezione aperta
- Sezione completa
- Sezione completa

Registrazione Web

4. Clic on "Dichiaro di essere uno studente straniero senza Codice Fiscale Italiano"* > Avanti



A 1 2 3 4 ... >>

Codice Fiscale

Digitare il proprio codice fiscale e cliccare su procedi:

Codice Fiscale

Codice Fiscale

Dichiaro di essere uno studente straniero senza Codice Fiscale Italiano

Indietro **Avanti**

Legenda

- Dato obbligatorio
- Checklist

**I declared being an international student and not having an Italian Tax number.*

5. Fill in your personal data > Avanti




Registrazione: Dati personali

In questa pagina viene visualizzato il modulo per l'inserimento o la modifica dei dati personali e del luogo di nascita dell'utente.

Dati personali

Nome*

Cognome*

Data Nascita* 
(gg/MM/yyyy)


Sesso* Maschio Femmina

Prima cittadinanza*

Nazione di Nascita:*

Città non in elenco*

Codice Fiscale*

Indietro **Avanti** 

6. You'll see the message "Attenzione: il Codice Fiscale è stato calcolato automaticamente, controlla che sia corretto e prosegui"*. That's fine, clic on Avanti

**Attention: the Tax number has been automatically calculated, check if it is correct and go on.*




Registrazione: Dati personali

In questa pagina viene visualizzato il modulo per l'inserimento o la modifica dei dati personali e del luogo di nascita dell'utente.

Dati personali

Nome*

Cognome*

Data Nascita* 
(gg/MM/yyyy)


Sesso* Maschio Femmina

Prima cittadinanza*

Nazione di Nascita:*

Città non in elenco*

Codice Fiscale*
(calcolato se non indicato)
 Attenzione: Il Codice Fiscale è stato calcolato automaticamente, controlla che sia corretto e prosegui.

Indietro **Avanti** 

7. Fill in the rest of your personal data > Avanti

Registrazione: Indirizzo di Residenza

In questa pagina viene visualizzato il modulo per l'inserimento o la modifica dell'indirizzo di Residenza dell'utente.

Residenza

Nazione*

Provincia*
(se in Italia)

Comune/Città*

CAP*
(se in Italia)

Frazione


Indirizzo*
(via,piazza,strada)

N° Civico*


Telefono*

Domicilio coincide con residenza* Si No

Indietro



8. Stampa promemoria > send the resulting PDF by email to andrea.llorente@unier.it

 UNIVERSITÀ EUROPEA DI ROMA
SISTEMA INFORMATICO DI ATENE0 ESSE3


<< ... 6 7 8


Registrazione: Registrazione Conclusa

Sono state inserite correttamente tutte le informazioni richieste. Per entrare nella nuova Area Personale è necessario eseguire l'operazione di Login inserendo, informazioni in modo sicuro, per gli accessi futuri.

Credenziali

Nome	ANDREA
Cognome	PROVA
E-mail	andrea.llorente@unier.it
Nome Utente	a.prova
Alias	
Password	12345678

 Le chiavi d'accesso sono state inviate correttamente per posta elettronica all'indirizzo da lei inserito.



9.- Within some days you'll receive an email from andrea.llorente@unier.it confirming that you've been registered and receiving your **matriculation number**. You'll need this matriculation number to register your lesson attendance through UERClass App.