

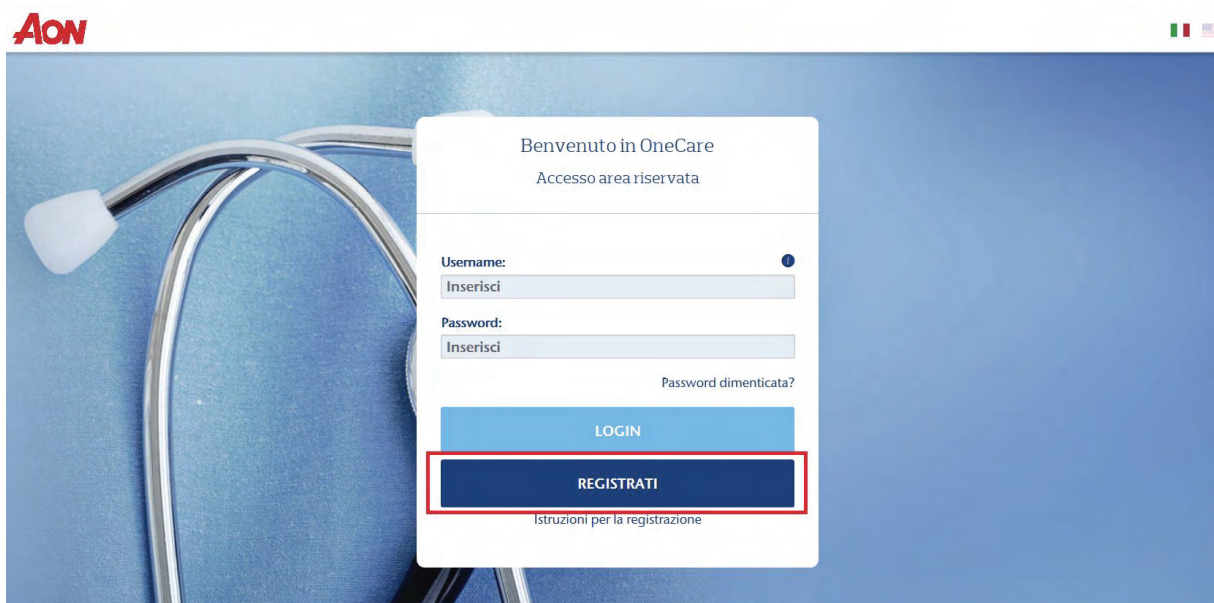
# La gestione online - [www.onecare.aon.it](http://www.onecare.aon.it)

## Istruzioni per la registrazione

Accedere al portale [www.onecare.aon.it](http://www.onecare.aon.it).

Per utilizzare il portale è necessario effettuare la registrazione, seguendo questi passaggi.

Cliccare su "REGISTRATI".



Comparirà la seguente videata che dovrà essere compilata con i dati richiesti.

**one CARE**

### Registrazione assistito

Cognome\*:  Codice fiscale\*:

Nome\*:  Data di nascita\*:

Email\* :  Conferma email\*:

Per problemi relativi alla registrazione, contatti il seguente numero telefonico 800.864.568 oppure, mandi un'e-mail alla casella di posta [info.onecare@aon.it](mailto:info.onecare@aon.it) indicando Nome, Cognome, Azienda e numero di telefono per poter eventualmente essere richiamato.

(\*) Campi obbligatori

Non sono un robot

**INDIETRO** **REGISTRAMI**

**one CARE**

### Registrazione assistito

Registrazione terminata correttamente! Seguire le istruzioni inviate via email per completare l'attivazione

Cognome\*:  Codice fiscale\*:

Nome\*:  Data di nascita\*:

Email\* :  Conferma email\*:

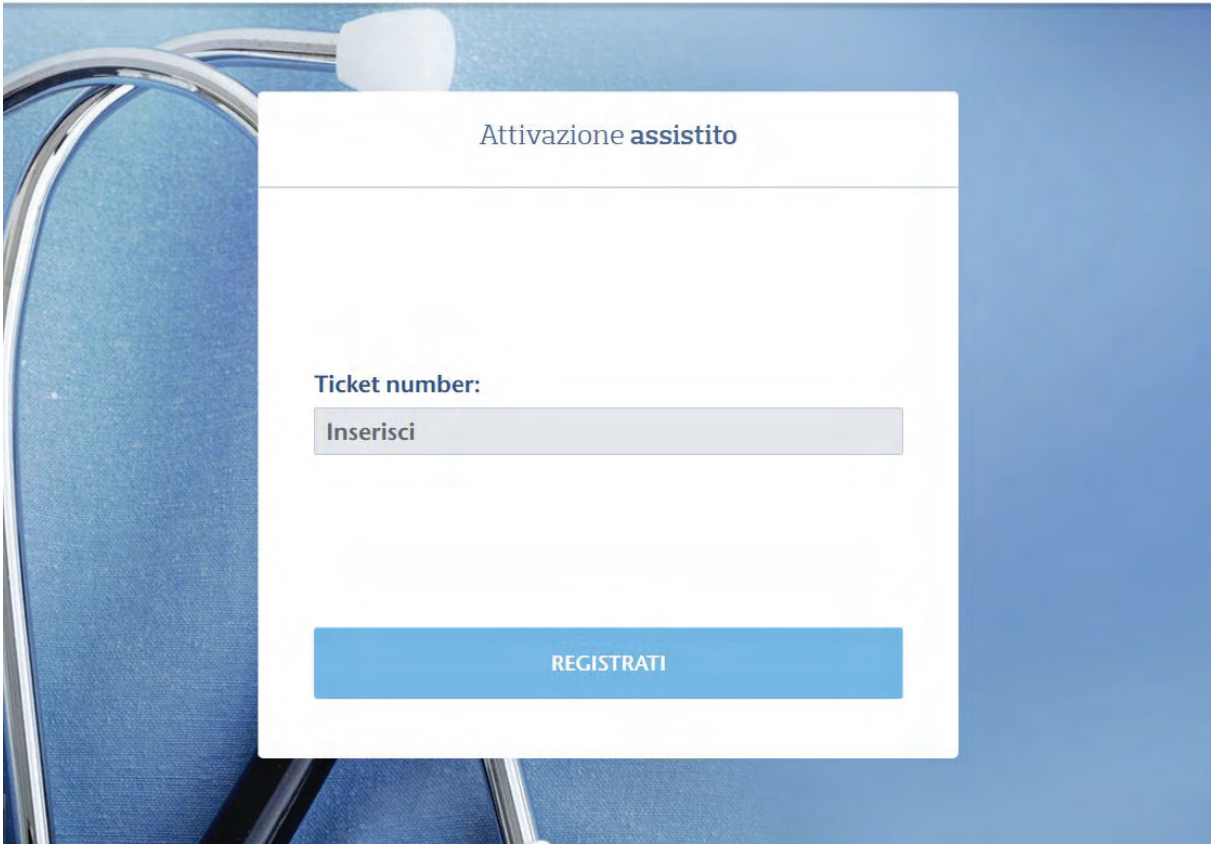
Per problemi relativi alla registrazione, contatti il seguente numero telefonico 800.864.568 oppure, mandi un'e-mail alla casella di posta [info.onecare@aon.it](mailto:info.onecare@aon.it) indicando Nome, Cognome, Azienda e numero di telefono per poter eventualmente essere richiamato.

(\*) Campi obbligatori

Non sono un robot

**INDIETRO** **REGISTRAMI**

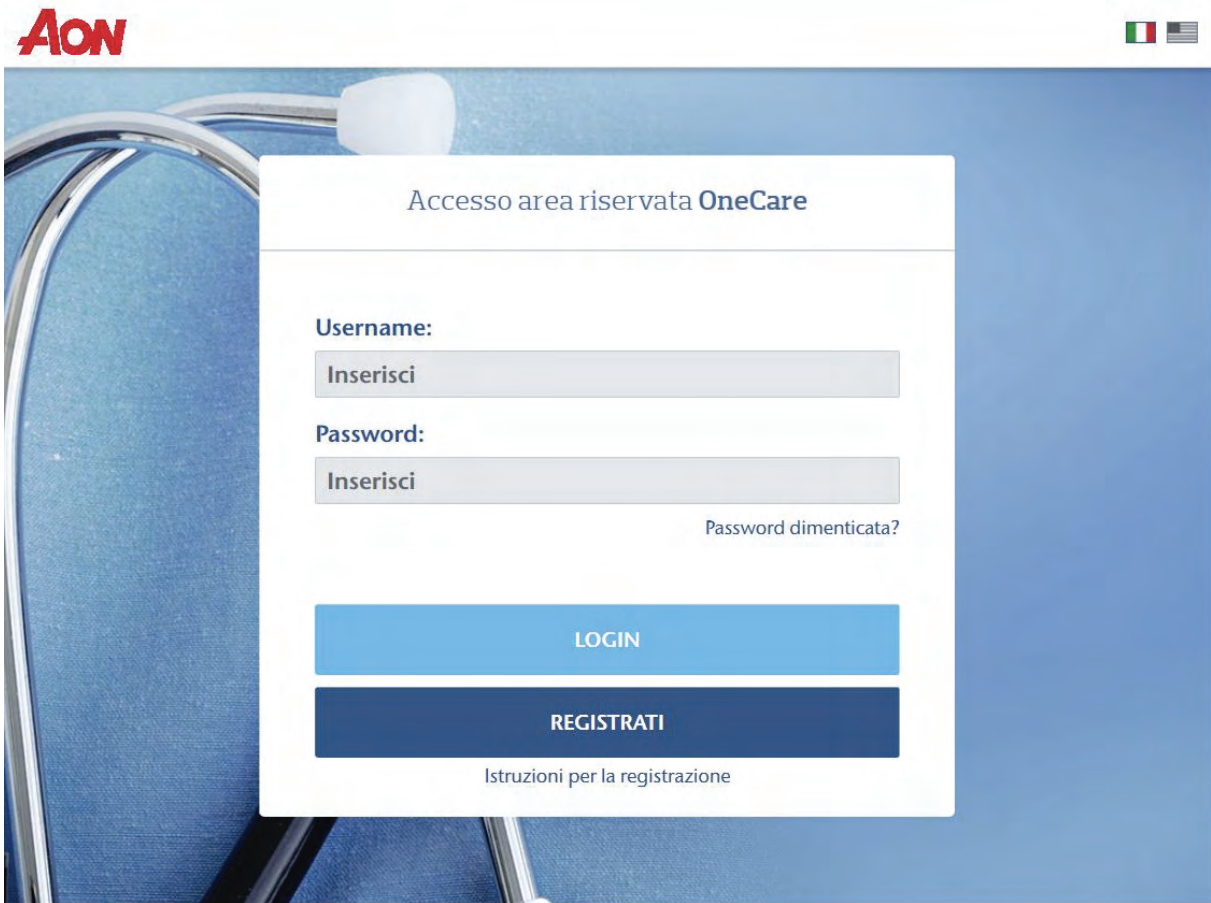
Dopo aver compilato i vari campi ed aver premuto il tasto “REGISTRAMI”, il sistema verificherà la correttezza dei dati inseriti e spedisce all’indirizzo di posta elettronica dell’Assicurato una e-mail contenente il “TICKET NUMBER” che deve essere inserito nella finestra “Attivazione assistito” alla quale si accede direttamente dal link indicato nella e-mail.



Attivazione **assistito**

Ticket number:

Una volta attivato, l'utente riceverà due messaggi e-mail contenenti Username e Password, che consentiranno l'accesso al portale.



**AON**

Accesso area riservata **OneCare**

**Username:**  
Inserisci

**Password:**  
Inserisci

[Password dimenticata?](#)

**LOGIN**

**REGISTRATI**

[Istruzioni per la registrazione](#)

Nel caso in cui il sistema dovesse invece non riscontrare in anagrafica un assistito con dati coincidenti a quelli inseriti, sarà necessario inviare un'e-mail a [info.onecare@aon.it](mailto:info.onecare@aon.it) chiedendo supporto per la registrazione.